Инструкция по эксплуатации и уходу за изделием системы PRIS LIFE.

Эксплуатация изделия системы PRIS LIFE.

Управление полотном горизонтальных жалюзи системы PRIS LIFE осуществляется при помощи цепи управления.

Для поворота ламелей плавно потяните за цепь управления, до момента необходимого угла поворота ламелей полотна.	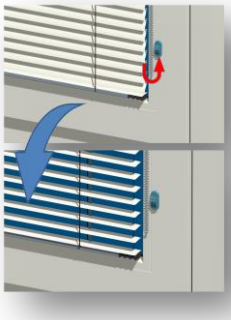
Для подъема полотна продолжайте тянуть за цепь управления, пока полотно не поднимется до желаемого уровня.	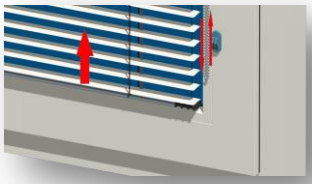
Для фиксации полотна в нужном положении используйте фиксатор цепи.	
Для опускания полотна, снимите цепь с фиксатора, потяните за цепь в обратном направлении.	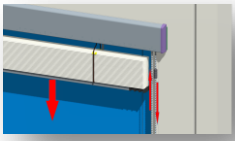

Рекомендации по уходу за изделием

Алюминиевые горизонтальные жалюзи не требуют специального ухода. Для поддержания внешнего вида достаточно регулярно протирать их тряпкой с моющим средством или удалять пыль пылесосом с мягкой насадкой на минимальной мощности всасывания. Для влажной уборки желательно применять теплую воду с раствором моющего средства с нейтральным PH не оставляющих разводов.

Если жалюзи сильно загрязнились , то можно их снять и поместить в ванну с теплой мыльной водой.

Все компоненты изделия выполнены из материалов не подверженных коррозии. После этого дать высохнуть жалюзи на открытом воздухе.